

Primo Livello - Primo Periodo Didattico

MATERIA: TECNOLOGIA

UDA N.1: *PROGETTARE E REALIZZARE SEMPLICI PRODOTTI ANCHE DI TIPO DIGITALE UTILIZZANDO RISORSE MATERIALI, INFORMATIVE, ORGANIZZATIVE E OGGETTI, STRUMENTI E MACCHINE DI USO COMUNE*

COMPETENZA: *CONOSCENZA E RAPPRESENTAZIONE DELLA SEGNALETICA NEI LUOGHI DI LAVORO*
ORE: 2

DOCENTE: PROF. MAURIZIO SILVESTRI

LA SEGNALETICA DI SICUREZZA

Definizione di segnaletica

Oggetto di varia forma e colore che fornisce indicazioni o prescrizioni specifiche in diversi settori.

Definizione di segnaletica di sicurezza

Fornisce una indicazione o una prescrizione riguardante la sicurezza e la salute dei lavoratori che deve essere ben visibile in tutti i luoghi di lavoro.

Esistono ben 5 tipologie di segnali che differiscono per forma e colore assumendo, pertanto, significati diversi.

- 1. SEGNALI DI DIVIETO:** forma rotonda, pittogramma (disegno) nero su fondo bianco, bordo e banda (verso il basso, da sinistra a destra, lungo il simbolo un'inclinazione di 45°) di colore rosso.
- 2. SEGNALI DI AVVERTIMENTO:** forma triangolare, pittogramma (disegno) nero su fondo giallo, bordo nero.
- 3. SEGNALI DI PRESCRIZIONE (regola, ordine, disposizione):** forma rotonda, pittogramma (disegno) bianco su fondo azzurro.
- 4. SEGNALI DI SALVATAGGIO:** forma quadrata, pittogramma (disegno) bianco su fondo verde.
- 5. SEGNALI PER LE ATTREZZATURE ANTINCENDIO:** forma quadrata o rettangolare, pittogramma (disegno) bianco su fondo rosso.

1. Rispondi alle seguenti domande segnando con una su vero o falso

1	I segnali di avvertimento sono di forma quadrata	<input type="checkbox"/>	vero	<input type="checkbox"/>	falso
2	I segnali di divieto hanno il fondo bianco	<input type="checkbox"/>	vero	<input type="checkbox"/>	falso
3	I segnali di prescrizione hanno il fondo rosso	<input type="checkbox"/>	vero	<input type="checkbox"/>	falso
4	I segnali per le attrezzature antincendio hanno forma quadrata e rettangolare	<input type="checkbox"/>	vero	<input type="checkbox"/>	falso
5	I segnali di salvataggio hanno il fondo verde e il Pittogramma (disegno) nero	<input type="checkbox"/>	vero	<input type="checkbox"/>	falso

2 punti per ogni risposta corretta ___/10

I SEGNALI DI DIVIETO



**VIETATO
FUMARE**



**VIETATO FUMARE
O USARE FIAMME
LIBERE**



**VIETATO AI
PEDONI**



**DIVIETO DI
SPEGNERE
CON ACQUA**



**ACQUA NON
POTABILE**



**DIVIETO DI ACCESSO
ALLE PERSONE NON
AUTORIZZATE**



**VIETATO AI
CARRELLI DI
MOVIMENTAZIONE**




NON TOCCARE

2. Cosa indica? Rispondi alle seguenti domande segnando con una su vero o falso.

1		VIETATO FUMARE	<input type="checkbox"/>	vero	<input type="checkbox"/>	falso
2		VIETATO INDICARE	<input type="checkbox"/>	vero	<input type="checkbox"/>	falso
3		VIETATO AI PEDONI	<input type="checkbox"/>	vero	<input type="checkbox"/>	falso
4		DIVETO DI ACCESSO ALLE PERSONE NON AUTORIZZATE	<input type="checkbox"/>	vero	<input type="checkbox"/>	falso
5		ACQUA POTABILE	<input type="checkbox"/>	vero	<input type="checkbox"/>	falso

2 punti per ogni risposta corretta ____/10

I SEGNALI DI AVVERTIMENTO



3. Cosa indica? Rispondi alle seguenti domande segnando con una su vero o falso.

1		SOSTANZE VELENOSE	<input type="checkbox"/> vero	<input type="checkbox"/> falso
2		RAGGI LASER	<input type="checkbox"/> vero	<input type="checkbox"/> falso
3		MATERIALI RADIOATTIVI	<input type="checkbox"/> vero	<input type="checkbox"/> falso
4		CADUTA CON DISLIVELLO	<input type="checkbox"/> vero	<input type="checkbox"/> falso
5		CARICHI SOSPESI	<input type="checkbox"/> vero	<input type="checkbox"/> falso

2 punti per ogni risposta corretta ____/10

I SEGNALI DI PRESCRIZIONE



PROTEZIONE
OBBLIGATORIA
DELLE VIE
RESPIRATORIE



PROTEZIONE
OBBLIGATORIA
DELL'UDITO



LAVARE SEMPRE LE
MANI AL TERMINE
DELLE OPERAZIONI



PROTEZIONE
OBBLIGATORIA
DEGLI OCCHI



PROTEZIONE
OBBLIGATORIA
DEL VISO



CASCO DI
PROTEZIONE
OBBLIGATORIO



CALZATURE DI
SICUREZZA
OBBLIGATORIE



GUANTI DI
PROTEZIONE
OBBLIGATORI

4. Cosa indica? Rispondi alle seguenti domande segnando con una su vero o falso.

1		PROTEZIONE OBBLIGATORIA DEGLI OCCHI	<input type="checkbox"/>	vero	<input type="checkbox"/>	falso
2		CALZATURE DI SICUREZZA OBBLIGATORIE	<input type="checkbox"/>	vero	<input type="checkbox"/>	falso
3		PROTEZIONE OBBLIGATORIA DELL'UDITO	<input type="checkbox"/>	vero	<input type="checkbox"/>	falso
4		CASCO DI PROTEZIONE OBBLIGATORIO	<input type="checkbox"/>	vero	<input type="checkbox"/>	falso
5		LAVARE LE MANI PRIMA DELL'INIZIO DELLE OPERAZIONI	<input type="checkbox"/>	vero	<input type="checkbox"/>	falso

2 punti per ogni risposta corretta ___/10






I SEGNALI DI SALVATAGGIO



Direzione da seguire



5. Cosa indica? Rispondi alle seguenti domande segnando con una su vero o falso.

1		PRONTO SOCCORSO	<input type="checkbox"/>	vero	<input type="checkbox"/>	falso
2		SCALE MOBILI	<input type="checkbox"/>	vero	<input type="checkbox"/>	falso
3		USCITA DI EMERGENZA	<input type="checkbox"/>	vero	<input type="checkbox"/>	falso
4		DIREZIONI DA SEGUIRE	<input type="checkbox"/>	vero	<input type="checkbox"/>	falso
5		DIREZIONE DA SEGUIRE	<input type="checkbox"/>	vero	<input type="checkbox"/>	falso

2 punti per ogni risposta corretta ____/10

I SEGNALI PER LE ATTREZZATURE ANTINCENDIO



ALLARME
ANTINCENDIO



ESTINTORE



ESTINTORE
CARRELLATO



NASPO



IDRANTE



SCALA



TELEFONO PER INTERVENTI
ANTINCENDIO



DIREZIONE DA SEGUIRE

6. Cosa indica? Rispondi alle seguenti domande segnando con una su vero o falso.

1		IDRANTE	<input type="checkbox"/>	vero	<input type="checkbox"/>	falso
2		DIREZIONE DA SEGUIRE	<input type="checkbox"/>	vero	<input type="checkbox"/>	falso
3		ESTINTORE	<input type="checkbox"/>	vero	<input type="checkbox"/>	falso
4		ALLARME ANTINCENDIO	<input type="checkbox"/>	vero	<input type="checkbox"/>	falso
5		NASPO	<input type="checkbox"/>	vero	<input type="checkbox"/>	falso

2 punti per ogni risposta corretta ____/10

